MVZ für Histologie, Zytologie und molekulare Diagnostik Trier GmbH
Registernummer HRB 44346 • Amtsgericht Wittlich
Max-Planck-Str. 5, 8, 17, 20 54296 Trier
Tel.: +49(0)651-948710
Fax: +49(0)651-948711234
Email: praxis@patho-trier.de
Homepage: www.patho-trier.de

Ärztliche Leitung & Geschäftsführung:
Prof. Dr. med. Torsten Hansen
PD Dr. med. habil. Dipl.-Med. Mike Otto
Geschäftsführung:
Prof. Dr. med. Bernd Klosterhalfen • Prof. Dr. med. Veit Krenn
Prof. Dr. med. Dr. phil. Jörg Kriegsmann - FÄ f. Pathologie
Dr. rer. nat. Petra Wandernoth - Sprecherin der Geschäftsführung

PATHOLOGIE TRIER
Histologie. Zytologie. Molekulare Diagnostik.

Sanfte hochsensitive Mundkrebsfrüherkennung (Leukoplakiediagnostik) mit Laminin 5 Immuncytochemie

Beschriftung **von drei** Objektträgern mit:
- Patientenname und
- Entnahmelokalisation

↓

Patienten schlucken lassen.

↓

Bürste auf der Läsion mit leichtem Druck um die eigene Achse drehen.

↓

Bürste an verschiedenen Stellen des Objektträgers um 360° rotieren.
Bitte nicht ausstreichen.

↓

Bürstenabstrich in gleicher Weise auf **den anderen** Objektträgern wiederholen.

↓

Alle Objektträger 10 Minuten an der Luft trocknen lassen.

↓

Alle Objektträger versenden mit:
- Einsendeschein

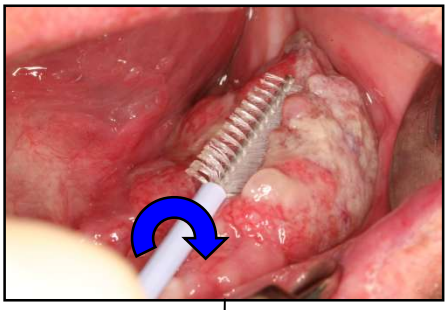

↓



↓

Laminin 5

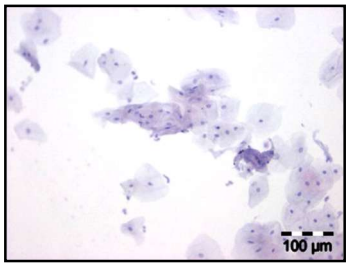

Gesunde Mucosa

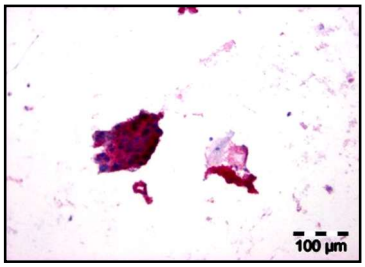

Plattenepithel-carcinom

Kostenlose Bestellung per Fax:
0651-948711234

Anzahl benötigter Abstrichsets:_____

Praxisstempel und Unterschrift